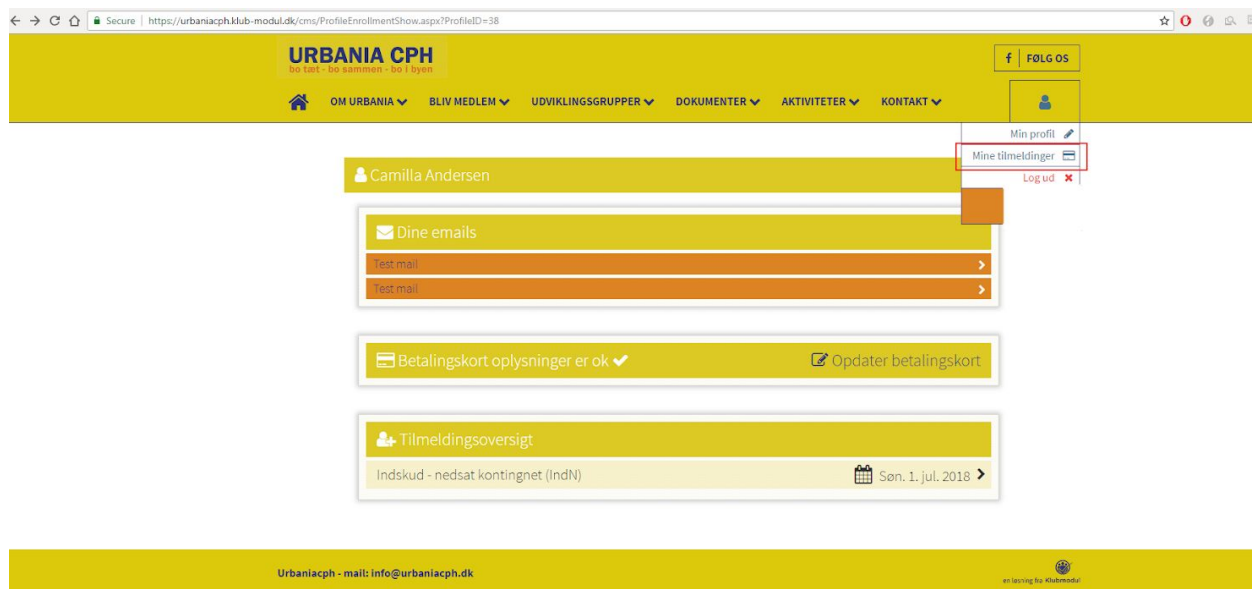


Udmeldelsesguide UrbaniaCPH

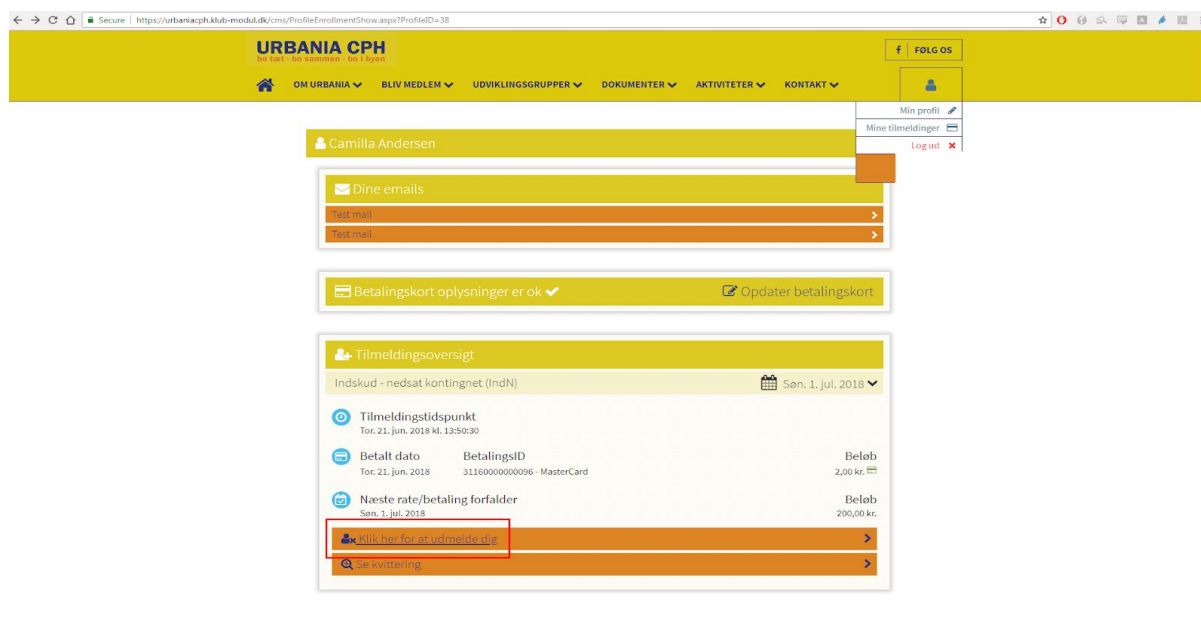
For at melde dig ud af UrbaniaCPH skal du stoppe dine betalinger (således at du ikke bliver opkrævet kontingent mere) og slette din profil. Følgende guide vil vise hvordan du gør dette.

Hvis du kan se en lille hængelås øverst i højre hjørne, så log på ved at klikke på på den

1. I menuen der har et ikon af en overkrop. **Klik på "Mine tilmeldinger"** (kreditkort)



2. Under tilmeldingsoversigten skal du finde den betaling du ønsker at stoppe, klikke på den, og derefter klikke på knappen **'Klik her for at udmelde dig'**.



3. Klik på 'Udmeld'

club-modul.dk/cms/ProfileTeamEnrollmentRemoval.aspx?TeamEnrollmentID=7&HashCode=172

URBANIA CPH
be tid - for skolen - og i byen

OM URBANIA ▾ BLIV MEDLEM ▾ UDVIKLINGSGRUPPER ▾ DOKUMENTER ▾ AKTIVITETER ▾ KONTAKT ▾

Afmelding af Indskud - nedsat kontingnet (IndN)

Sted

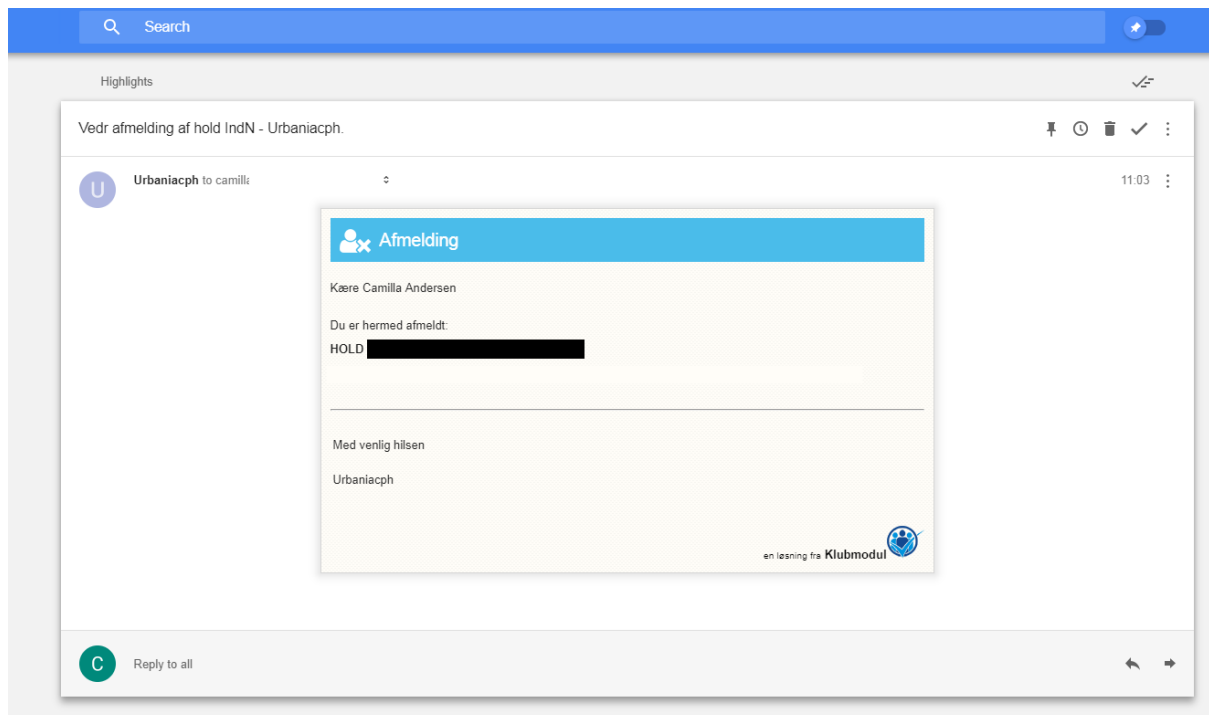
Instruktor/Træner

Begrundelse for udmelding

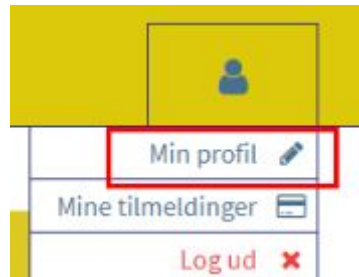
Udmeld!

Urbaniacph - mail: info@urbaniacph.dk

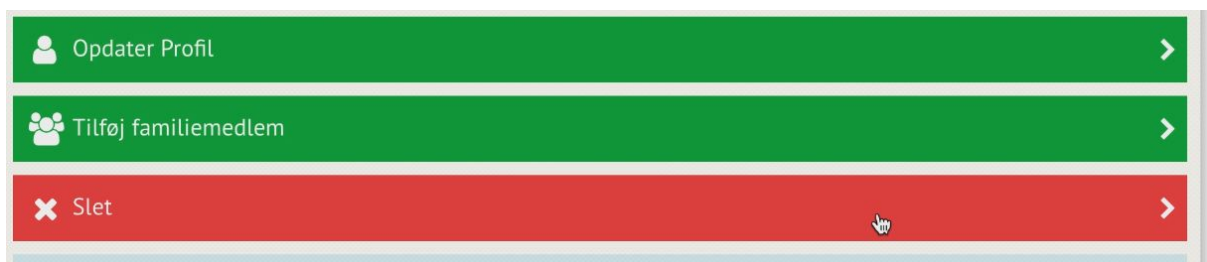
4. Du modtager en bekræftelse pr. mail



5. Klik på **Min profil** i øverste højre hjørne



6. Scroll ned på siden og klik på **Slet** (Denne knap kan ikke ses hvis du stadig har en betalingsaftale med UrbaniaCPH.)



Du er nu udmeldt af foreningen